



P.2#04



medios 2: entrega final



P.2#04

medios 2: entrega final

P.2#04

medios 2: entrega final

fecha de entrega: lunes 2 de julio

P.2#04

medios 2: entrega final

piezas entregables

E#06 Dibujo Técnico

E#07 Figura Vestida (versión lineal)

E#08 Ilustración Digital

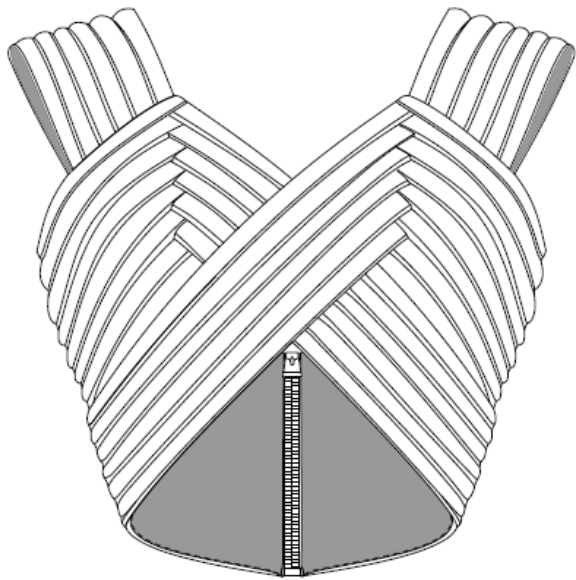
Carpeta Final

P.2#04

medios 2: **entrega final**

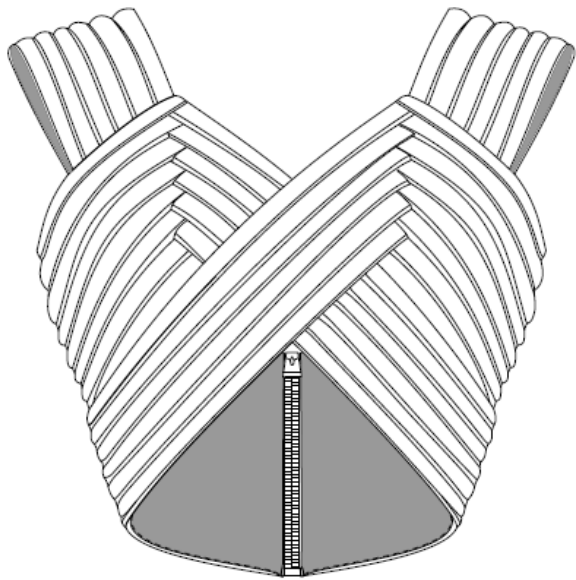
detalles de cada pieza entregable

P.2#04



E#06 Dibujo Técnico

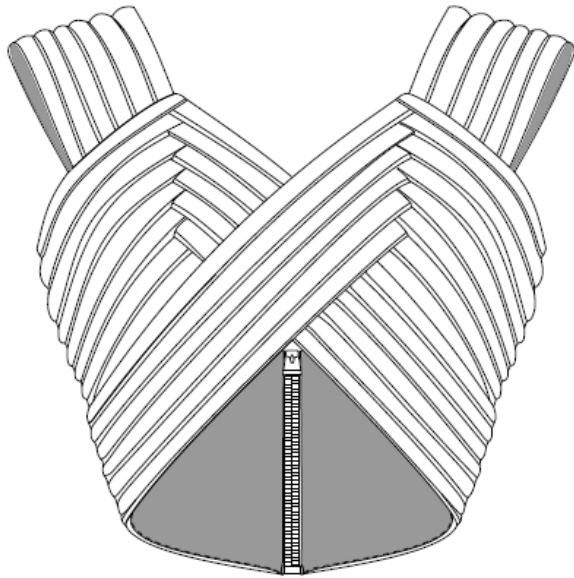
P.2#04



Presentación en **papel**

E#06 Dibujo Técnico

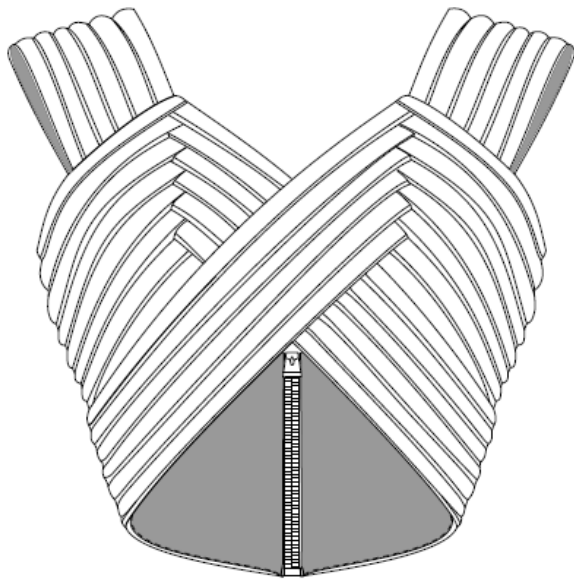
P.2#04



Presentación en **papel**

a) **Ficha impresa de la prenda representada**
Descargada del blog.

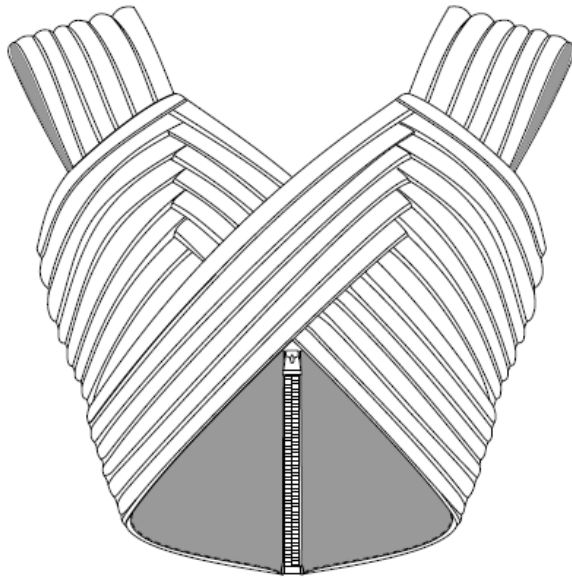
P.2#04



Presentación en **papel**

- a) **Ficha impresa de la prenda representada**
Descargada del blog.
- b) **Dibujo técnico a mano** (primer dibujo)

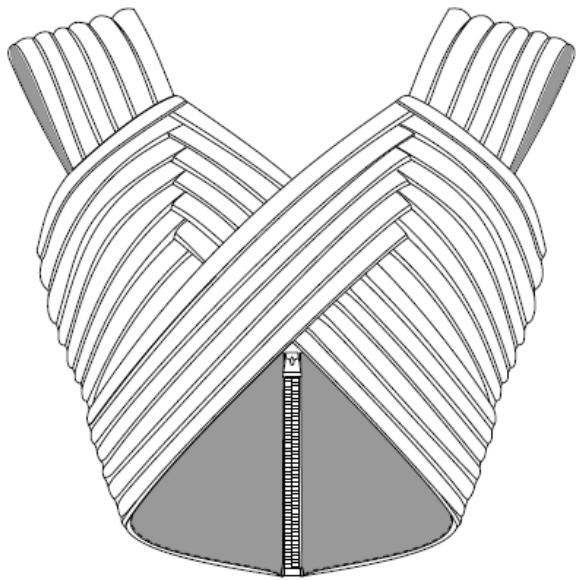
P.2#04



Presentación en **papel**

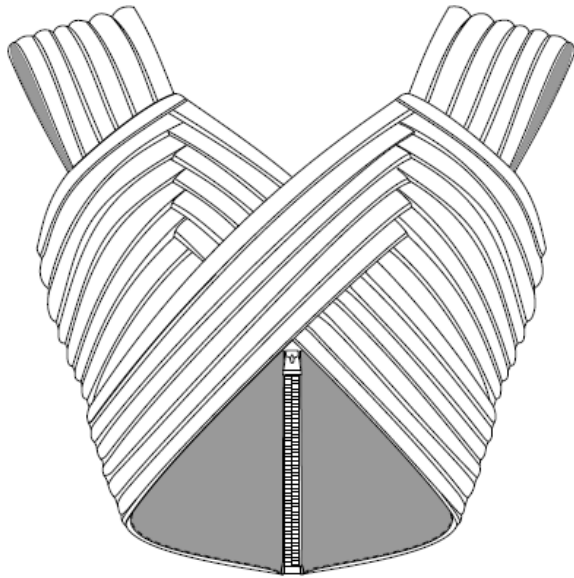
- a) **Ficha impresa de la prenda representada**
Descargada del blog.
- b) **Dibujo técnico a mano** (primer dibujo)
- c) **Dibujo técnico vectorial** (frente y espalda)
Impreso en A4.

P.2#04



Presentación en **digital**

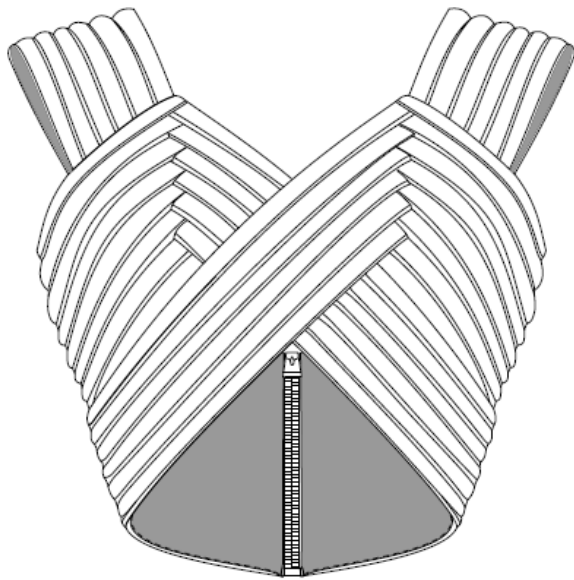
P.2#04



Presentación en **digital**

- a) **Foto de la prenda representada**
Extraer de la ficha de la prenda.


P.2#04



Presentación en **digital**


- a) **Foto de la prenda representada**
Extraer de la ficha de la prenda.
- b) **Dibujo técnico vectorial** (frente y espalda)

P.2#04



E#07 Figura Vestida (versión lineal)


P.2#04



Presentación en **papel**

E#07 Figura Vestida (versión lineal)

P.2#04




Presentación en **papel**

- a) **Ficha impresa de la prenda complementaria**
Solamente si se representó una prenda extra
para complementar el look.

E#07 Figura Vestida (versión lineal)

P.2#04




Presentación en **papel**

- a) **Ficha impresa de la prenda complementaria**
Solamente si se representó una prenda extra para complementar el look.
- b) **Dibujo lineal a fibra de la figura vestida**
2 puntos de vista diferentes, cada uno en una hoja A4. Expresión final fibras finas negras.

E#07 Figura Vestida (versión lineal)


P.2#04



Presentación en **digital**

E#07 Figura Vestida (versión lineal)

P.2#04




Presentación en **digital**

- a) **Fotos de la prendas representadas**
Extraer de la fichas de cada prenda.

E#07 Figura Vestida (versión lineal)

P.2#04



Presentación en **digital**

- a) **Fotos de la prendas representadas**
Extraer de la fichas de cada prenda.
- b) **Dibujo lineal a fibra de la figura vestida**
2 puntos de vista diferentes.
Expresión final fibras finas negras.

E#07 Figura Vestida (versión lineal)

P.2#04



E#08 Ilustración Digital

P.2#04



Presentación en **papel**

E#08 Ilustración Digital

P.2#04



Presentación en **papel**

- a) **Ilustración digital impresa**
1 Lámina A4 con color y textura.
Inspirado en video musical (blog).

E#08 Ilustración Digital

P.2#04



Presentación en **digital**

E#08 Ilustración Digital

P.2#04



Presentación en **digital**

a) **Carta de colores de video musical**

E#08 Ilustración Digital

P.2#04



Presentación en **digital**

- a) **Carta de colores de video musical**
- b) **Carta de texturas de video musical**
Video seleccionado del listado del blog.

E#08 Ilustración Digital

P.2#04




Presentación en **digital**

- a) **Carta de colores de video musical**
- b) **Carta de texturas de video musical**
Video seleccionado del listado del blog.
- c) **Ilustración digital con color y textura.**


E#08 Ilustración Digital

P.2#04



Carpeta Final


P.2#04



Presentación en solamente
Digital

Carpeta Final

P.2#04




Presentación en solamente
Digital

Presentación digital con selección de todos los ejercicios realizados en el semestre:

Carpeta Final

P.2#04




Presentación en solamente
Digital

Presentación digital con selección de todos los ejercicios realizados en el semestre:

1. SRFH: Selección de figurines.

Carpeta Final

P.2#04




Presentación en solamente
Digital

Presentación digital con selección de todos los ejercicios realizados en el semestre:

1. SRFH: Selección de figurines.
2. Bitácora: Selección de trabajos realizados.

Carpeta Final

P.2#04




Presentación en solamente
Digital

Presentación digital con selección de todos los ejercicios realizados en el semestre:

1. SRFH: Selección de figurines.
2. Bitácora: Selección de trabajos realizados.
3. Iluminación: Resultado + foto de referencia.

Carpeta Final




Presentación en solamente
Digital

Presentación digital con selección de todos los ejercicios realizados en el semestre:

1. SRFH: Selección de figurines.
2. Bitácora: Selección de trabajos realizados.
3. Iluminación: Resultado + foto de referencia.
4. Estilización: Resultado + foto de postura.

Carpeta Final




Presentación en solamente
Digital

Presentación digital con selección de todos los ejercicios realizados en el semestre:

1. SRFH: Selección de figurines.
2. Bitácora: Selección de trabajos realizados.
3. Iluminación: Resultado + foto de referencia.
4. Estilización: Resultado + foto de postura.
5. Muñeco: Foto + Selección de dibujos.

Carpeta Final




Presentación en solamente
Digital

Presentación digital con selección de todos los ejercicios realizados en el semestre:

1. SRFH: Selección de figurines.
2. Bitácora: Selección de trabajos realizados.
3. Iluminación: Resultado + foto de referencia.
4. Estilización: Resultado + foto de postura.
5. Muñeco: Foto + Selección de dibujos.
6. Dibujo Técnico: Piezas pedidas en entrega.

Carpeta Final




Presentación en solamente
Digital

Presentación digital con selección de todos los ejercicios realizados en el semestre:

1. SRFH: Selección de figurines.
2. Bitácora: Selección de trabajos realizados.
3. Iluminación: Resultado + foto de referencia.
4. Estilización: Resultado + foto de postura.
5. Muñeco: Foto + Selección de dibujos.
6. Dibujo Técnico: Piezas pedidas en entrega.
7. Figura Vestida (lineal): Piezas pedidas en entrega.

Carpeta Final



Presentación en solamente
Digital

Presentación digital con selección de todos los ejercicios realizados en el semestre:

1. SRFH: Selección de figurines.
2. Bitácora: Selección de trabajos realizados.
3. Iluminación: Resultado + foto de referencia.
4. Estilización: Resultado + foto de postura.
5. Muñeco: Foto + Selección de dibujos.
6. Dibujo Técnico: Piezas pedidas en entrega.
7. Figura Vestida (lineal): Piezas pedidas en entrega.
8. Ilustración Digital: Piezas pedidas en entrega.

Carpeta Final

P.2#04

medios 2: **entrega final**

formatos de presentación

P.2#04



Sobre A4 con:

E#06 Dibujo Técnico

E#07 Figura Vestida (versión lineal)

E#08 Ilustración Digital

P.2#04



Archivo pdf (1 solo archivo multipágina) **con:**

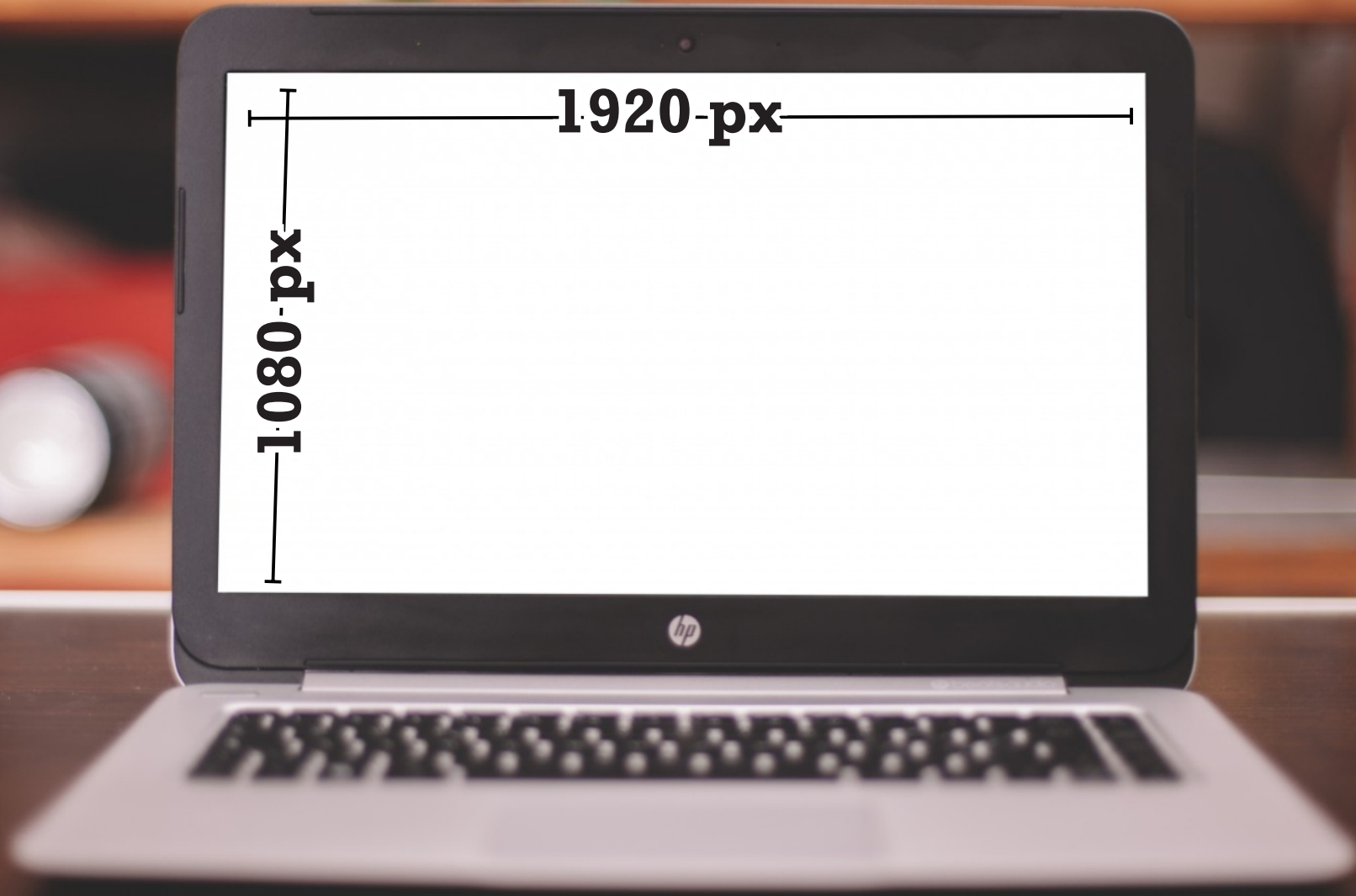
Carpeta Final

(Selección de trabajos en el semestre)

Máximo 30 páginas

Aspecto 16:9 (1920 x 1080 px)

P.2#04



1920-px

1080-px

cronograma tentativo fin de semestre

Lunes 18 de Junio:

Presentación ejercicio 8 (último) y carpeta final (resumen de ejercicios)
Consultas en clase

Viernes 22 de Junio:

Devolución Entrega#03: Muñeco
Consultas en clase

Lunes 25 de Junio:

Consultas en clase

Viernes 29 de Junio:

Consultas en clase

Lunes 2 de Julio:

Entrega Final
No hay clase

Viernes 6 de Junio:

Devolución Final
Cierre del Curso

P.2#04